



حکومەتی هەرێمی کوردستان
وێزارەتی پلاندانان
دەستەی ئاماری هەرێم

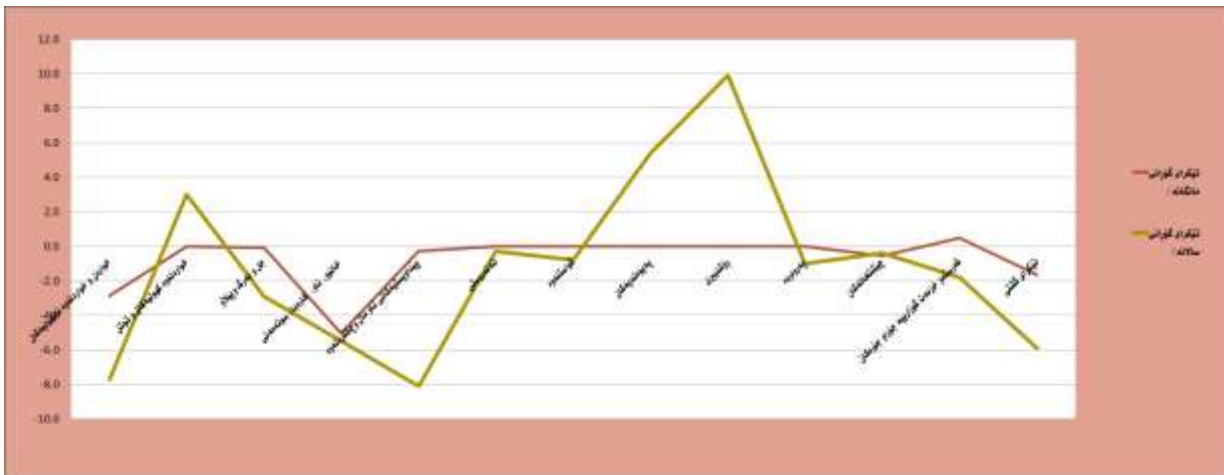
نرخه‌کانی به‌کار به‌ر له هەرێمی کوردستان نیسان / 2016

به‌شی ژماره‌ی پێوانه‌یی
ئایار / 2016

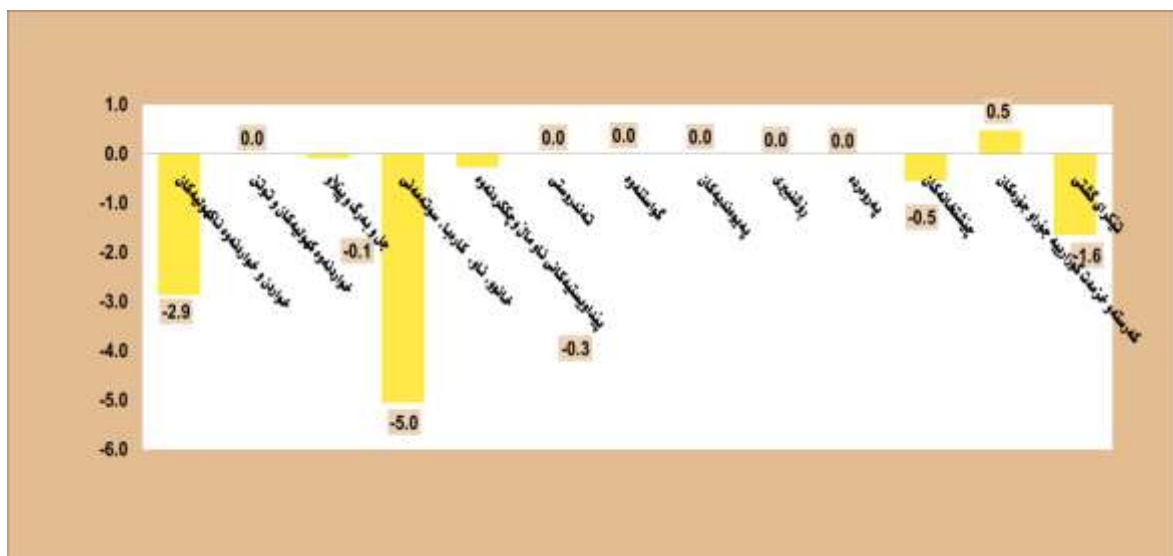
شیکردنه‌وه‌ی ریژه‌ی هه‌ئاوسان

1. تیكرای هه‌ئاوسانی مانگانه

ژماره‌ی پێوانه‌یی نرخه‌ی به‌کاربەر له مانگی نیسانی 2016 له هه‌ریمی کوردستان گه‌یشته 141.8% به‌مه‌ش نزم بوونه‌وه‌ی به‌ خۆوه‌ تۆمار کردووه به‌ به‌راوورد له گه‌ل مانگی ناداری رابردوو به‌ریژه‌ی 1.6% ، وه هه‌روه‌ها نزم بوونه‌وه‌ی به‌خۆوه‌ تۆمار کردووه به‌ به‌راوورد له گه‌ل مانگی نیسانی 2015 به‌ ریژه‌ی 5.9% .

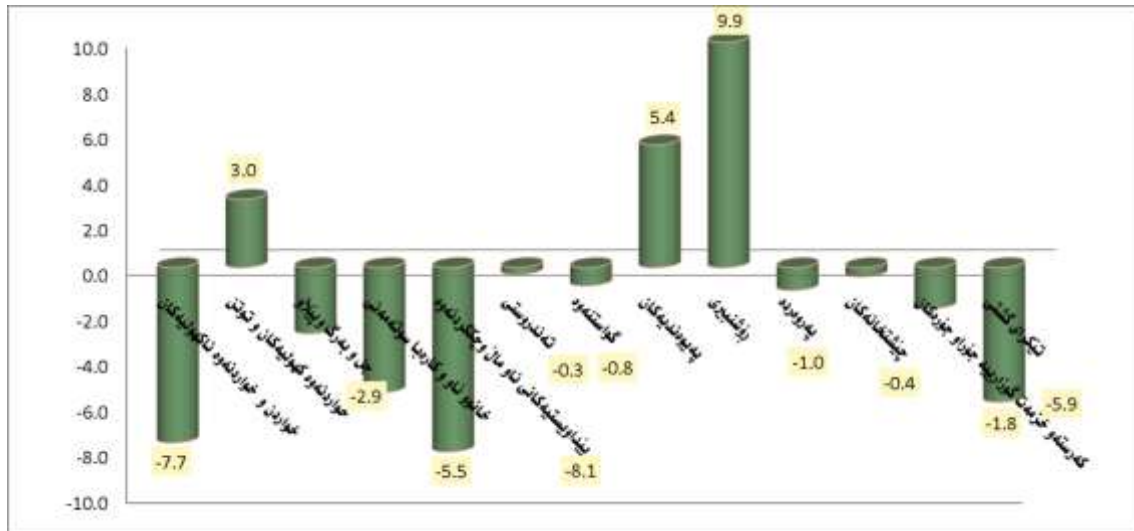


ئهو به‌شانه‌ی که نزم بوونه‌وه‌یان به‌ خۆوه‌ بینووه بریتین له به‌شی خواردن و خواردنه‌وه ناکه‌ولیه‌کان به‌ ریژه‌ی 2.9% ، به‌شی خانوو (کرێی خانوو، ئاو، کاره‌با و غاز) به‌ریژه‌ی 5.0% ، به‌شی پێداویسته‌یه‌کانی ناوما‌ن و چاککردنه‌وه به‌ ریژه‌ی 0.3% ، به‌شی جل و به‌رگ و پێلاو به‌ریژه‌ی 0.1% و به‌شی چێشته‌خانه‌کان به‌ریژه‌ی 0.5% .



2- تیكرای هه‌ئاوسانی سا‌ئانه

ژماره‌ی پێوانه‌یی نرخه‌ی به‌کاربەر له‌هه‌ریمی کوردستان بۆ مانگی نیسانی 2016 گه‌یشه‌ 141.8 که به‌ رێژه‌ی 5.9 % نزم بوونه‌وه به‌خۆوه تۆمار کردووه به‌ به‌راوورد له‌گه‌ڵ مانگی نیسانی سالی رابردوو که ژماره‌ی پێوانه‌یی 150.7% بووه. هۆی ئەم نزم بوونه‌وه ده‌گه‌رێته‌وه بۆ نزم بوونه‌وه‌ی نرخه‌کان له‌ به‌شی پێداویسته‌کانی ناوما‌ن و چاککردنه‌وه به‌ رێژه‌ی 8.1%، به‌شی خواردن و خواردنه‌وه ناکه‌وله‌کان به‌ رێژه‌ی 7.7%، به‌شی خانوو (کرێی خانوو، ئاو، کاره‌با و غاز) به‌ رێژه‌ی 5.5%، به‌شی جل و به‌رگ و پێلاو به‌ رێژه‌ی 2.9%، به‌شی خزمه‌ت گوزارییه‌ جۆراو جۆره‌کان به‌ رێژه‌ی 1.8%، به‌شی په‌روه‌ده به‌ رێژه‌ی 1.0%، به‌شی گواسته‌وه به‌ رێژه‌ی 0.8%، به‌شی ته‌ندروستی به‌ رێژه‌ی 0.3% و به‌شی چێشخانه‌کان به‌ رێژه‌ی 0.4% .



3- به‌راوردی رێژه‌ی هه‌ئاوسان له‌گه‌ڵ 2007

ژماره‌ی پێوانه‌یی نرخه‌ی به‌کاربەر له‌ مانگی نیسانی 2016 له‌هه‌ریمی کوردستان گه‌یشه‌ 141.8% و به‌ به‌راورد له‌گه‌ڵ سالی بنه‌رته‌ (2007) به‌ رێژه‌ی 41.8% به‌رز بوونه‌وه‌ی تۆمار کردووه.

4- رێژه‌ی هه‌ئاوسان بۆ پارێزگای هه‌ریمی کوردستان

له‌ پارێزگای هه‌ولێر، ژماره‌ی پێوانه‌یی بۆ مانگی نیسانی 2016 گه‌یشه‌ 146.9% که به‌ به‌راوورد له‌ گه‌ڵ مانگی رابردوو به‌ رێژه‌ی 1.9% نزم بوونه‌وه پێشان دهدات. هه‌روه‌ها له‌ پارێزگای سلێمانی (138.7%) و ده‌وکیش (139.3%) هه‌ولێر ژماره‌ی پێوانه‌یی به‌ به‌راوورد له‌گه‌ڵ مانگی رابردوو دابه‌زیوه. رێژه‌ی نزمبوونه‌وه له‌ پارێزگای سلێمانی 1.8% و پارێزگای ده‌وک 0.8% تۆمارکراوه.

خشته کان

ژماره ي پيوانه يى نرخى به كار بهر له هه رييمى كوردستان بۇ مانگى نيسان / 2016

#	Divisions	كانونى	تشرىنى	تشرىنى	ئەيلول	ئاب	تەمووز	حوزەيران	ئايار	نيسان	ئادار	شوبات	كانونى	گرووپه كان	ز
		يه كهم	دوووم	يه كهم	ئەيلول	ئاب	تەمووز	حوزەيران	ئايار	نيسان	ئادار	شوبات	دوووم		
		Dec	Nov	Oct	Sep	Aug	Jul	Jun	May	April	Mar	Feb	Jan		
		2016	2016	2016	2016	2016	2016	2016	216	2016	2016	2016	2016		
1	Food and Non-Alcoholic Beverages									151.4	155.9	156.0	157.6	خواردن و خواردنهوه ناكهويه كان	1
11	Food									152.4	157.1	157.3	158.9	خواردن	11
111	Cereals and their products									118.0	118.2	114.8	112.7	نان و دانه وييه	111
112	Meats									150.0	152.2	154.3	157.5	گوشت	112
113	Fish									122.0	122.6	122.6	122.6	ماسى	113
114	Yogurt, Cheese and Eggs									111.4	119.5	121.6	122.4	ماست و يه نېروهيلاكه	114
115	Oils and Fats									95.2	102.8	101.5	101.5	زهيت و روون	115
116	Fruits									183.0	181.8	181.4	177.7	ميوه	116
117	Vegetables									178.5	191.2	192.7	199.6	سهوزه	117
118	Sugar and Sugar Products									168.9	168.6	169.2	169.7	شەكرو و بهر هه مه كاني شەكر	118
119	Other Food Products									145.9	145.8	145.9	148.6	بەر هه مه كاني خواردنى تر	119
12	Non-Alcoholic Beverages									134.0	134.0	134.0	133.9	خواردنهوه ناكهويه كان	12
2	Alcoholic beverages& Tobacco									129.2	129.2	129.2	129.2	خواردنهويه كانيه كان و توتن	2
3	Clothes and Footwear									141.7	141.8	141.4	144.0	جل و بهرگ و پيلاو	3
31	Clothes									139.5	139.7	139.2	142.6	جل و بهرگ	31
311	Cloth Fabrics									171.3	170.4	170.4	191.4	كه رسته ي جل و بهرگ	311
312	Sewing Clothes Services									150.7	150.7	150.7	152.6	خزمه تگوزارى دووريني جل و بهرگ	312
313	Men's Readymade Wear									128.8	128.9	128.9	132.6	جل و بهرگى ناماده كراوى پياوان	313
314	Ladies' Readymade Wear									135.6	135.6	134.0	138.4	جل و بهرگ ناماده كراوى نافره تان	314
315	Children's Readymade Wear									175.3	176.0	174.6	175.1	جل و بهرگى ناماده كراوى مندا تان	315
316	Clothes Cleaning									152.7	152.7	152.7	148.3	پاككهره وهى جل و بهرگ	316
32	Footwear									150.1	150.3	150.5	149.3	پيلاو	32

به رده وامى

#	Divisions	كانونى	تشرينى	تشرينى	نهيلول	ئاب	ته مووز	حوزهيران	ئايار	نيسان	ئادار	شوبات	كانونى	گروو په كان	ز
		يه كهه	دووهم	يه كهه	Sep	Aug	Jul	Jun	May	April	Mar	Feb	Jan		
		Dec	Nov	Oct	Sep	Aug	Jul	Jun	May	April	Mar	Feb	Jan		
4	Housing, Water, Electricity & LPG									94.0	99.0	102.5	107.0	خانوو، ئاو، كارهبا و سوتهمهنى	4
411	Rent									164.0	168.9	168.9	168.9	كرئى خانوو	411
412	House Maintenance and Services									134.9	135.4	135.3	135.4	چااكردنه و خزمه تكوزارى خانوو	412
413	Electricity and Water Supply									60.6	73.5	83.7	76.9	ئاو و كارهبا	413
414	Fuels(gasoline, kerosene and LPG)									87.5	88.4	88.4	87.7	سوتهمهنى (به نزين و نهوت و غاز)	414
5	House Supplies , Appliances & Maintenance									118.5	118.8	118.9	118.4	پيدااويستيه كانى ئاو مان و چااكردنه وه	5
51	Furniture & Equipment									116.9	117.1	117.1	116.3	كهل و پهل	51
52	Home Appliances									121.0	121.5	121.5	121.3	كهل و پهلى ئاومان	52
6	Health									226.6	226.6	226.6	227.0	ته ندروستى	6
7	Transportation									106.0	106.0	106.6	107.0	گواستنه وه	7
8	Communications									81.0	81.0	81.0	81.0	په يوه نديه كان	8
9	Recreation and Culture									103.7	103.7	103.8	103.8	رؤشبيرى	9
10	Education									246.8	246.8	247.1	248.9	په روه رده	10
11	Restaurants									164.1	165.0	165.0	165.7	چيشخانه كان	11
12	Misc. Services and Goods									156.1	155.3	151.2	148.1	كه رسته و خزمهت گوزار ييه جؤرا و جوهره كان	12
0	General Index Number									141.8	144.2	144.2	145.1	ئيكراى گشتى	0

ژمارهی پیاوانهیی نرخى به كار بهر له پارێزگای ههولێر پۆ مانگی نیسان / 2016

#	Divisions	كانونى	تشرینی	تشرینی	ئەیلول	ئاب	تەممووز	حوزەیران	ئایار	نیسان	ئادار	شوبات	كانونى	گرووپهكان	ز
		یهكهم	دووم	یهكهم									دووم		
		Dec	Nov	Oct	Sep	Aug	Jul	Jun	May	April	Mar	Feb	Jan		
		2016	2016	2016	2016	2016	2016	2016	2016	2016	2016	2016	2016		
1	Food and Non-Alcoholic Beverages									149.6	160.5	158.6	158.9	خواردن و خواردنهوه ناکهولیهكان	1
11	Food									149.9	161.4	159.4	159.7	خواردن	11
111	Cereals and their products									125.6	125.5	115.5	109.6	نان و دانەوێله	111
112	Meats									134.3	138.8	138.8	145.7	گوشت	112
113	Fish									116.7	116.7	116.7	116.7	ماسی	113
114	Yogurt, Cheese and Eggs									106.2	119.3	119.4	120.1	ماست و په‌نێروهینکه	114
115	Oils and Fats									91.3	111.8	111.8	111.8	زهیت و روون	115
116	Fruits									194.9	191.5	191.5	187.3	میوه	116
117	Vegetables									155.0	189.3	189.3	191.0	سه‌وزه	117
118	Sugar and Sugar Products									205.4	205.4	205.4	205.5	شەكرو و به‌ره‌مه‌كانی شەكر	118
119	Other Food Products									193.8	193.8	193.8	201.2	به‌ره‌مه‌كانی خواردنی تر	119
12	Non-Alcoholic Beverages									141.6	141.6	141.6	141.1	خواردنهوه ناکهولیه‌كان	12
2	Alcoholic beverages& Tobacco									132.9	132.9	132.9	132.9	خواردنه‌یه‌کیه‌كان و توتن	2
3	Clothes and Footwear									148.2	148.6	148.6	156.2	جل و به‌رگ و پیاو	3
31	Clothes									147.0	147.5	147.5	156.4	جل و به‌رگ	31
311	Cloth Fabrics									161.2	158.9	158.9	215.9	که‌رسته‌ی جل و به‌رگ	311
312	Sewing Clothes Services									161.7	161.7	161.7	165.4	خزمه‌تگوزاری دوورینی جل و به‌رگ	312
313	Men's Readymade Wear									149.6	150.1	150.1	159.6	جل و به‌رگی ئاماده‌کراوی پیاوان	313
314	Ladies' Readymade Wear									127.6	127.5	127.5	139.2	جل و به‌رگی ئاماده‌کراوی ئافره‌تان	314
315	Children's Readymade Wear									169.5	171.5	171.5	172.7	جل و به‌رگی ئاماده‌کراوی منداڵان	315
316	Clothes Cleaning									179.5	179.5	179.5	167.6	پاک‌کەر‌وه‌ی جل و به‌رگ	316
32	Footwear									154.8	155.3	155.3	155.2	پیاو	32

بهردهوامی

#	Divisions	كانونی	تشرینی	تشرینی	نهیلول	ئاب	تەموز	حوزەیران	ئایار	نیسان	ئادار	شوبات	كانونی	گرووپهكان	ز
		یهكهم	دوهم	یهكهم	نهیلول	ئاب	Jul	Jun	May	April	Mar	Feb	Jan		
		Dec	Nov	Oct	Sep	Aug	Jul	Jun	May	April	Mar	Feb	Jan		
4	Housing, Water, Electricity & LPG									87.1	90.4	90.4	89.0	خانوو، ناو، كارهبا و سوتهمهنی	4
411	Rent									203.1	204.4	204.4	204.4	كریی خانوو	411
412	House Maintenance and Services									156.6	157.6	157.6	159.0	چاكکردنهو و خزمه تكوزاری خانوو	412
413	Electricity and Water Supply									58.3	63.6	63.6	61.1	ناو و كارهبا	413
414	Fuels(gasoline, kerosene and LPG)									55.1	57.5	57.5	55.2	سوتهمهنی (به نزیل و نهوت و غاز)	414
5	House Supplies , Appliances & Maintenance									112.7	113.7	113.7	114.0	پیداویستیه كانی ناو مان و چاكکردنهو	5
51	Furniture & Equipment									105.2	105.5	105.5	106.3	كهل و پهل	51
52	Home Appliances									120.7	122.5	122.5	122.4	كهل و په ئی ناومان	52
6	Health									251.9	251.9	251.9	252.2	نه ندرستی	6
7	Transportation									84.9	84.8	85.1	85.8	گواستنهوه	7
8	Communications									83.3	83.3	83.3	83.3	په یوه ندییه كان	8
9	Recreation and Culture									94.4	94.4	94.4	94.4	رؤشیری	9
10	Education									302.1	302.1	302.1	307.0	په روه رده	10
11	Restaurants									191.4	191.4	191.4	193.3	چیشتهخانه كان	11
12	Misc. Services and Goods									151.4	150.3	148.8	144.0	كه رسته و خزمهت گوزارییه جوراو جوهره كان	12
0	General Index Number									146.9	149.8	149.4	149.8	نیكرای گشتی	0

ژماره ي پيوانه يي نرخی به كار بهر نه پاريزگای سلیمانی بۆ مانگي نيسان / 2016

#	Divisions	كاتونى	تشرینی	تشرینی	نه یلول	ناپ	ته مووز	حوزه ییران	نایار	نيسان	نادار	شوبات	كاتونى	گروو په كان	ز	
		په تگتم	دووهم	یه كه م	2015	2015	2015	2015	2015	2015	2015	2015	2016			2016
		Dec	Nov	Oct	Sep	Aug	Jul	Jun	May	April	Mar	Feb	Jan			
1	Food and Non-Alcoholic Beverages									151.0	151.0	152.7	151.2	خواردن و خواردنه وه ناکهولیه كان	1	
11	Food									152.5	152.5	154.2	152.6	خواردن	11	
111	Cereals and their products									104.1	104.1	104.2	104.1	نان و دانه و بيله	111	
112	Meats									154.5	154.5	160.9	160.9	گوشت	112	
113	Fish									123.0	123.0	123.0	123.0	ماسی	113	
114	Yogurt, Cheese and Eggs									111.5	111.5	116.1	116.1	ماس و په نیر و هیلکه	114	
115	Oils and Fats									81.6	81.6	81.6	81.6	زهیت و روون	115	
116	Fruits									177.2	177.2	174.4	169.6	میوه	116	
117	Vegetables									205.1	205.1	207.3	204.7	سهوزه	117	
118	Sugar and Sugar Products									122.5	122.5	122.5	122.5	شه کرو و به ره مه كانی شه کر	118	
119	Other Food Products									115.7	115.7	115.7	115.7	به ره مه كانی خواردنی تر	119	
12	Non-Alcoholic Beverages									129.5	129.5	129.5	129.5	خواردنه وه ناکهولیه كان	12	
2	Alcoholic beverages& Tobacco									131.9	131.9	131.9	131.9	خواردنه مه نیه کهولیه كان و توتن	2	
3	Clothes and Footwear									135.1	135.1	134.8	134.1	جل و بهرگ و پیناؤ	3	
31	Clothes									130.5	130.5	130.2	130.2	جل و بهرگ	31	
311	Cloth Fabrics									184.8	184.8	184.8	184.8	که رسته ی جل و بهرگ	311	
312	Sewing Clothes Services									149.4	149.4	149.4	149.4	خزمه تگوزاری دوورینی جل و بهرگ	312	
313	Men's Readymade Wear									112.6	112.6	113.3	113.3	جل و بهرگی ناماده کراوی پیاوان	313	
314	Ladies' Readymade Wear									136.0	136.0	133.6	133.6	جل و بهرگی ناماده کراوی نافره تان	314	
315	Children's Readymade Wear									166.5	166.5	165.5	165.5	جل و بهرگی ناماده کراوی مندالان	315	
316	Clothes Cleaning									146.7	146.7	146.7	146.7	پاکه ره وه ی جل و بهرگ	316	
32	Footwear									152.3	152.3	152.4	149.7	پیناؤ	32	

به رده وام

ز	گروو په كان	كانونى دووهم	شوبات	نادر	نیسان	نایار	حوزەبەر ان	ته مووز	ئاب	نه یلول	تشرینی یه كهم	تشرینی نی دووهم	كانونى یه كهم	Divisions
		Jan	Feb	Mar	April	May	Jun	Jul	Aug	Sep	Oct	Nov	Dec	
		2016	2016	2016	2016	2016	2016	2016	2016	2016	2016	2016	2016	
4	خانوو، ناو، كارهبا و سوتهمه نی	115.5	103.4	99.3	95.7									4 Housing, Water, Electricity & LPG
411	كریى خانوو	157.3	157.3	157.3	146.5									411 Rent
412	چا ككردنه و خزمه تكوزارى خانوو	131.8	131.8	132.1	131.8									412 House Maintenance and Services
413	ناو و كارهبا	112.5	73.3	60.7	49.1									413 Electricity and Water Supply
414	سوتهمه نی (به نزین ونه وت و غاز)	94.7	94.7	94.5	94.7									414 Fuels(gasoline, kerosene and LPG)
5	پینداویستیه كانی ناو ماڤ و چا ككردنه وه	116.5	117.9	118.0	118.0									5 House Supplies , Appliances & Maintenance
51	كهل و په ل	111.5	114.0	114.0	114.0									51 Furniture & Equipment
52	كهل و په نی ناو ماڤ	122.6	123.0	123.0	123.0									52 Home Appliances
6	ته ندروستی	238.0	238.0	238.0	238.0									6 Health
7	گواستنه وه	131.5	131.7	130.7	130.7									7 Transportation
8	په یوه ندیه كان	75.8	75.8	75.8	75.8									8 Communications
9	رۆشنیری	114.1	114.1	114.1	114.1									9 Recreation and Culture
10	په روه رده	224.9	224.9	224.3	224.3									10 Education
11	چیشته خانه كان	160.5	160.5	160.5	160.5									11 Restaurants
12	كه رسته و خزمه ت گوزارییه جورا و جوره كان	147.0	148.0	155.3	155.3									12 Misc. Services and Goods
0	تیكرای گشتی	141.1	141.5	141.2	138.7									0 General Index Number

ژماره ي پيو انه يي نر خي به كار بهر نه پاريزنگاي دهوك بۇ مانگي نيسان / 2016

ز	گروو په كان	كانونى دووهم	شوبات	نادار	نيسان	نايار	حوزهيران	تەمووز	ئاب	ئەيلول	تشرينى يەكەم	تشرينى دووهم	كانونى يەكەم	Divisions
		Jan	Feb	Mar	April	May	Jun	Jul	Aug	Sep	Oct	Nov	Dec	
		2016	2016	2016	2016	2016	2016	2016	2016	2016	2016	2016	2016	
1	خواردن و خواردنەوه ناکهوليه كان	168.4	158.3	157.7	155.5									1 Food and Non-Alcoholic Beverages
11	خواردن	170.3	159.7	159.2	156.9									11 Food
111	نان ودانه ويله	135.9	135.6	134.3	133.3									111 Cereals and their products
112	گوشت	171.4	168.3	171.4	169.1									112 Meats
113	ماسى	132.5	132.5	132.5	129.4									113 Fish
114	ماست و په نيره و هيلكه	139.3	136.8	136.4	120.6									114 Yogurt, Cheese and Eggs
115	زهيت و روون	123.9	123.9	130.6	130.2									115 Oils and Fats
116	ميوه	177.5	177.5	173.9	173.8									116 Fruits
117	سهوزه	204.3	168.6	165.8	165.9									117 Vegetables
118	شەكرو و بهر هه مەكانى شەكر	202.9	200.5	197.4	199.2									118 Sugar and Sugar Products
119	بەر هه مەكانى خواردنى تر	122.3	122.3	122.1	122.2									119 Other Food Products
12	خواردنەوه ناکهوليه كان	129.9	129.9	129.6	129.6									12 Non-Alcoholic Beverages
2	خواردنەه نيه كهوليه كان و توتن	117.1	117.1	117.1	117.1									2 Alcoholic beverages & Tobacco
3	جل و بهرگ و پيالو	142.5	142.1	143.4	143.6									3 Clothes and Footwear
31	جل و بهرگ	143.4	142.8	144.6	144.8									31 Clothes
311	كه رسته ي جل و بهرگ	161.2	161.2	161.5	161.5									311 Cloth Fabrics
312	خزمه تگوزارى دوورينى جل و بهرگ	136.2	133.7	133.7	133.7									312 Sewing Clothes Services
313	جل و بهرگى ناماده كراوى پياوان	123.9	123.2	124.4	124.8									313 Men's Readymade Wear
314	جل و بهرگى ناماده كراوى نافره تان	146.7	146.3	149.2	149.2									314 Ladies' Readymade Wear
315	جل و بهرگى ناماده كراوى مندالان	199.2	199.1	203.9	203.9									315 Children's Readymade Wear
316	پا كهره وى جل و بهرگ	117.1	117.1	117.1	117.1									316 Clothes Cleaning
32	پيالو	138.0	137.9	137.4	137.4									32 Footwear

به رده وای

ز	گروو په كان	كانونى دووهم	شوبات	نادار	نیسان	نایار	حوزه ییرا ن	ته مووز	ئاب	ئه یلول	تشرینی یه كهم	تشرینی دووهم	كانونى یه كهم	Divisions
		Jan	Feb	Mar	April	May	Jun	Jul	Aug	Sep	Oct	Nov	Dec	
		2016	2016	2016	2016	2016	2016	2016	2016	2016	2016	2016	2016	
4	خانوو، ئاو، كاره با و سوتهمه نى	121.5	122.4	113.8	103.1									4 Housing, Water, Electricity & LPG
411	كرئى خانوو	129.6	129.6	129.6	129.9									411 Rent
412	چاك كردنه و خزمه تكوزارى خانوو	100.6	102.5	102.5	102.5									412 House Maintenance and Services
413	پاشه كهوتى ئاو و كاره با	141.2	141.2	117.6	88.2									413 Electricity and Water Supply
414	سوتهمه نى (به نزين و نهوت و غاز)	131.2	131.0	131.0	131.0									414 Fuels(gasoline, kerosene and LPG)
5	پیدا و یستیه كانی ناو مان و چاك كردنه وه	130.0	130.0	129.9	130.1									5 House Supplies , Appliances & Maintenance
51	كهل و په ل	144.3	144.3	144.1	144.0									51 Furniture & Equipment
52	كهل و په لى ناومان	116.6	116.6	116.6	117.1									52 Home Appliances
6	ته ندروستى	159.2	157.7	157.8	157.8									6 Health
7	گواستنه وه	94.3	93.2	93.2	93.2									7 Transportation
8	په یوه ندىه كان	87.4	87.4	87.4	87.4									8 Communications
9	رؤشنییری	99.5	99.5	99.3	99.3									9 Recreation and Culture
10	په روره ده	194.3	194.3	194.1	194.1									10 Education
11	چیشته خانه كان	127.1	127.1	126.8	122.5									11 Restaurants
12	كه رسته و خزمه ت گوزارییه جورا و جوره كان	157.9	162.5	164.5	166.0									12 Misc. Services and Goods
0	تیکر ای گستی	144.9	140.8	140.5	139.3									0 General Index Number

تیکرای گۆرانی مانگانه نه هه ریمی كوردستان بۆ مانگی نیسان / 2016

#	Divisions	تیکرای گۆرانی مانگانه %	حوزه یاران	نایار	تیکرای گۆرانی مانگانه %	نایار	نیسان	تیکرای گۆرانی مانگانه %	نادر	تیکرای گۆرانی مانگانه %	شوبات	تیکرای گۆرانی مانگانه %	شوبات	کانونی دووهم	تیکرای گۆرانی مانگانه %	کانونی دووهم	کانونی یه که م	گرووپه کان	ز		
			June	May		May	April		Mar		Feb		Jan	Jan		Dec					
			2016	2016		2016	2016		2016		2016		2016	2016		2015					
01	Food and Non-Alcoholic Beverages							-2.9	151.4	155.9	-0.1	155.9	156.0	-1.0	156.0	157.6	-2.1	157.6	160.9	خواردن و خواردنهوه ناکهوییه کان	01
02	Alcoholic Beverages & Tobacco							0.0	129.2	129.2	0.0	129.2	129.2	0.0	129.2	129.2	0.5	129.2	128.6	خواردنهوه کبهوییه کان و توتن	02
03	Clothes and Footwear							-0.1	141.7	141.8	0.3	141.8	141.4	-1.8	141.4	144.0	-2.4	144.0	147.6	جل و بهرگ و پیلانو	03
04	Housing, Water, Electricity & LPG							-5.0	94.0	99.0	-16.0	99.0	117.9	10.2	117.9	107.0	-9.8	107.0	118.5	خانوو، ناو، کاربیا و سوتهمانی	04
05	House Supplies, Appliances & Maintenance							-0.3	118.5	118.8	0.0	118.8	118.9	0.4	118.9	118.4	-5.2	118.4	124.9	پیناویستیه کانی ناو ماڠ و چاککردنهوه	05
06	Health							0.0	226.6	226.6	0.0	226.6	226.6	-0.2	226.6	227.0	-0.3	227.0	227.6	ته ندروستی	06
07	Transportation							0.0	106.0	106.0	-0.5	106.0	106.6	-0.4	106.6	107.0	-1.9	107.0	109.0	گواستهوه	07
08	Communications							0.0	81.0	81.0	0.0	81.0	81.0	0.0	81.0	81.0	0.0	81.0	81.0	په یونلویه کان	08
09	Recreation and Culture							0.0	103.7	103.7	0.0	103.7	103.8	0.0	103.8	103.8	0.0	103.8	103.8	رۆشنیری	09
10	Education							0.0	246.8	246.8	-0.1	246.8	247.1	-0.7	247.1	248.9	0.0	248.9	248.9	په روره	10
11	Restaurants							-0.5	164.1	165.0	0.0	165.0	165.0	-0.4	165.0	165.7	0.5	165.7	164.9	چیشخانه کان	11
12	Misc. services and Goods							0.5	156.1	155.3	2.7	155.3	151.2	2.1	151.2	148.1	0.4	148.1	147.5	که رسته و خزمهت گوزارییه جزوا جزوه کان	12
00	General Index Number							-1.6	141.8	144.2	0.0	144.2	144.2	-0.6	144.2	145.1	-3.2	145.1	149.9	تیکرای گشتی	00

تیکرای گۆرانی سالانه له هه ریمی كوردستان بۆ مانگی نیسان / 2016 & 2015

#	Divisions	تیکرای گۆرانی سالانه %	حوزنیران		نایار		تیکرای گۆرانی سالانه %	نیسان		تیکرای گۆرانی سالانه %	نادار		شووبات		کانونی دووم		گرووپه كان	ز	
			حوزنیران	حوزنیران	نایار	نایار		نیسان	نیسان		نادار	نادار	شووبات	شووبات	کانونی دووم	کانونی دووم			
			June	June	May	May		April	April		Mar	Mar	Feb	Feb	Jan	Jan			
			2016	2015	2016	2015		2016	2015		2016	2015	2016	2015	2016	2015			
01	Food and Non-Alcoholic Beverages																	خواردن و خواردنهوه ناهولیه كان	01
02	Alcoholic Beverages& Tobacco																	خواردنهوه کولیه كان و توتن	02
03	Clothes and Footwear																	چل و بهرگ و پیلانو	03
04	Housing, Water, Electricity & LPG																	خانوو، ناو، کاربیا و سوته مهشی	04
05	House Supplies , Appliances & Maintenance																	پیداویستیه کانی ناو مان و چاککردنهوه	05
06	Health																	ته ندروستی	06
07	Transportation																	گواستهوه	07
08	Communications																	په یوئنده كان	08
09	Recreation and Culture																	رۆشنیری	09
10	Education																	په رورهه	10
11	Restaurants																	چیشتهخانه كان	11
12	Misc. services and Goods																	کهرسته و خزمهت گۆزارییه جوژاو جوژدگان	12
0.00	General Index Number																	تیکرای گشتی	00

مافی بئاوکردنه‌وهی پارێزراوه
وهزارهتی پلاندانان / دهستهی ئاماری هه‌ریمی کوردستان
بۆ زانیاری زیاتر په‌یوه‌ندی بکه به :
ئیمیل : Contact@krso.gov.krd
سایتی نه‌ ئیکترونی : www.krso.gov.krd
ته‌له‌فون +964 (0)66 255 9170