



حکومتی هەریمی کوردستان  
ووزارتی پلاندانان  
دهستهی ئاماری هەریم

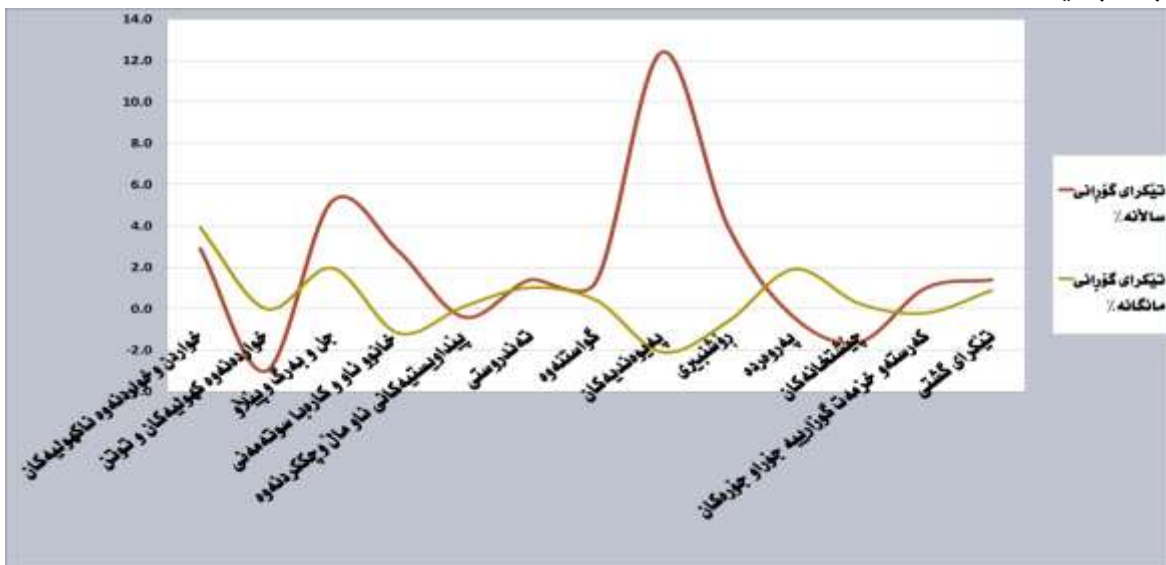
# ژمارهی پێوانهیی بۆ نرخهکانی بهکاربهەرته هەریمی کوردستان بۆ مانگی ئادار / 2019

بهشی ژمارهی پێوانهیی  
نیسان/2019

**شیکردنه‌وهی ریژهی هه‌لاوسان**


**1. تیکرای هه‌لاوسانی مانگانه**

ژماره پیناونه‌یی نرخه‌کانی به‌کاربهر نه‌ مانگی ئاداری سالی 2019 نه‌ هه‌ریمی کوردستان گه‌بیشه 95.6% و به‌ به‌راوورد به‌ مانگی شوبات به‌ ریژهی 0.9% به‌رز بوونه‌وهی به‌خۆوه تۆمار کردووه، هه‌روه‌ها به‌رز بوونه‌وهی سائانه‌پیشان ده‌دات به‌ به‌راوورد نه‌گه‌ن مانگی ئاداری سالی رابردوو به‌ ریژهی 1.4%.



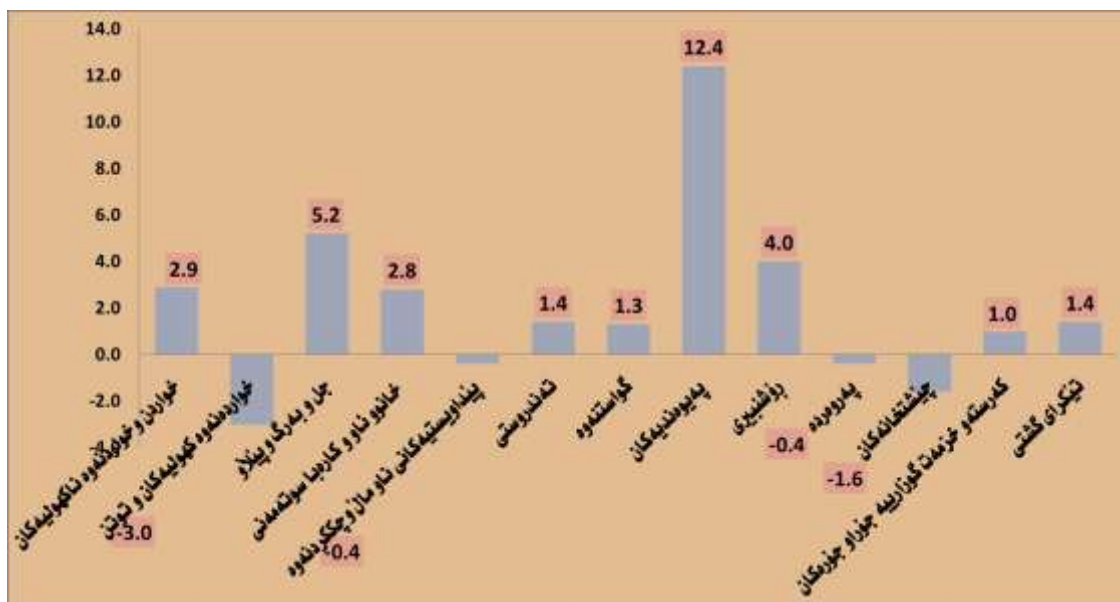
هۆی به‌رز بوونه‌وه ده‌گه‌رێته‌وه بۆ به‌رز بوونه‌وهی نرخه‌کان له‌م به‌شانه‌ی خواره‌وه:

1. خواردن و خوارده‌وه ناکه‌ولیه‌کان به‌ ریژهی 3.9%،
2. جل و به‌رگ و پیناوه به‌ ریژهی 2.0%،
3. په‌روه‌ده به‌ ریژهی 1.9%،
4. ته‌ندروستی به‌ ریژهی 1.0%،
5. گواسته‌وه به‌ ریژهی 0.4%،
6. چیشته‌خانه‌کان به‌ ریژهی 0.2%،
7. پینداویسته‌کانی ناوماه و چاککردنه‌وه به‌ ریژهی 0.1%.



2- تیكرای هه‌لاوسانی سالانه

ژمارهی پێوانه‌یی نرخه‌ی به‌کاربهر نه‌هه‌ریمی کوردستان بۆ مانگی ئاداری سانی 2019 گه‌یشته 95.6٪ وه به‌به‌راوورد به‌مانگی ئاداری سانی رابردوو به‌ریژه‌ی 1.4٪ به‌رز بوونه‌وه‌ی تۆمار کردوووه که هۆی ئهم به‌رز بوونه‌وه‌یه ده‌گه‌رێته‌وه بۆ به‌رز بوونه‌وه‌ی نرخه‌کان له‌به‌شه‌کانی:



- 1- په‌یوه‌ندییه‌کان به‌ ریژه‌ی 12.4٪،
- هۆی ئهم به‌رز بوونه‌وه‌یه ئهم به‌شه ده‌گه‌رێته‌وه بۆ نوی بوونه‌وه‌ی به‌رده‌وام له‌ نامییری موبایل که هه‌رکاتیک جۆری نوی ده‌که‌وتنه بازار به‌نرخیکه‌ی به‌رزتر ده‌بی وه‌نه‌مه‌ش کاریگه‌ری ده‌بی له‌سه‌ر ژماره‌ی پێوانه‌یی به‌شی په‌یوه‌ندییه‌کان .
- 2- چل و به‌رگ و پێلار به‌ ریژه‌ی 5.2٪،
- 3- رۆشنییری به‌ ریژه‌ی 4.0٪،
- 4- خواردن و خواردنه‌وه ناکهولیه‌کان به‌ ریژه‌ی 2.9٪،
- 5- خانوو، کاره‌با، سوتنه‌مه‌نی به‌ ریژه‌ی 2.8٪،
- 6- ته‌ندروستی به‌ ریژه‌ی 1.4٪،
- 7- گواستنه‌وه به‌ ریژه‌ی 1.3٪،
- 8- کهرسته‌و خزمه‌ت تگوزارییه جۆراو جۆره‌کان به‌ ریژه‌ی 1.0٪.

**3- به راوردی ریژهی هه لاوسان نه گه ن' 2012 ( = 2012 %100 )**

ژمارهی پیوانهیی نرخى به كار بهر نه مانگی ئادار سانی 2019 نه هه ریمی كوردستان گه یشته 95.6% به ریژهی 4.4% نزم بوونه وه پیشان ده دات به به راورد نه گه ن' سانی بنه رته ت 2012.

**4- ریژهی هه لاوسان بۆ پارێزگاکانی هه ریمی كوردستان :-**

ژمارهی پیوانهیی نرخى به كار بهر نه پارێزگاکانی هه ریمی كوردستان به رز بوونه وه بیان تۆمار كردووه نه مانگی ئاداری سانی 2019 به به راورد نه گه ن' مانگی شوبات به م شیوهی خواره وه :

- I. پارێزگای هه ولێر ( 97.7% ) به ریژهی 1.1% تۆمار كردووه.
- II. پارێزگای سلێمانی ( 92.9% ) به ریژهی 0.7% تۆمار كردووه.
- III. پارێزگای دهوك ( 97.5% ) به ریژهی 1% تۆمار كردووه.

# خشته‌کان

ژمارهی پێوانه‌یی نرخه‌کافی به‌کاربهرته هه‌رێمی کوردستان بۆ مانگی ئادار / 2019

#	Main and sub groups	کانوونی	تشرینی	تشرینی	ئەیلوول	ئاب	تەممووز	حوزەیران	ئایار	نیسان	ئادار	شوبات	کانوونی	گرووپی سهره‌کی و لاوه‌کیه‌کان	ز
		یه‌که‌م	دووهم	یه‌که‌م									دووهم		
		Dec	Nov	Oct	Sep	Aug	Jul	Jun	May	April	Mar	Feb	Jan		
		2019	2019	2019	2019	2019	2019	2019	2019	2019	2019	2019	2019		
1	Food and Non-Alcoholic Beverages										94.1	90.6	90.6	خواردن و خواردنه‌وه ناکه‌وییه‌کان	1
11	Food										94.3	90.8	90.9	خواردن	11
111	Cereals and their products										97.6	97.7	97.7	دانه‌ویله‌و به‌ره‌مه‌کانی	111
112	Meats										88.9	86.9	87.6	گوشت	112
113	Fish										72.0	69.6	68.6	ماسی	113
114	Yogurt, Cheese and Eggs										86.9	87.9	88.4	ماس‌ و په‌نیره‌وینکه	114
115	Oils and Fats										95.7	95.8	95.8	زه‌یت و روون	115
116	Fruits										85.6	83.6	84.8	میوه	116
117	Vegetables										111.9	96.5	94.8	سه‌وزه	117
118	Sugar and Sugar Products										96.4	96.4	96.1	شه‌کروه‌یه‌مه‌کانی شه‌کر	118
119	Other Food Products										106.3	106.6	106.3	به‌ره‌مه‌کانی تری خواردن	119
12	Non-Alcoholic Beverages										117.9	117.9	118.4	خواردنه‌وه ناکه‌وییه‌کان	12
2	Alcoholic beverages& Tobacco										119.5	119.5	119.5	خواردنه‌وه که‌وییه‌کان و توتن	2
3	Clothes and Footwear										93.9	92.1	93.0	جل و به‌رگ و پینا‌لو	3
31	Clothes										101.8	100.6	101.2	جل و به‌رگ	31
311	Cloth Fabrics										105.2	103.8	104.9	که‌رسته‌ی جل و به‌رگ	311
312	Sewing Clothes Services										104.6	102.7	103.0	خزمه‌ت گوزاری دوورینی جل و به‌رگ	312
313	Men's Readymade Wear										94.0	91.8	92.2	جل و به‌رگی ناماده‌کراوی پیاوان	313
314	Ladies' Readymade Wear										68.0	67.6	67.8	جل و به‌رگی ناماده‌کراوی ئافره‌تان	314
315	Children's Readymade Wear										78.9	78.2	78.6	جل و به‌رگی ناماده‌کراوی مندا‌لان	315
316	Clothes Cleaning										106.0	106.0	106.0	پاک‌که‌ره‌وی جل و به‌رگ	316
32	Footwear										98.0	97.5	98.2	پینا‌لو	32

به‌رده‌وامی

Main and sub groups	كاتونى	تشرینی	تشرینی	نه‌یلول	ئاب	ته‌موز	جوزه‌یران	ئایار	نیسان	ئادار	شوبات	كاتونى	گروپی سه‌ره‌گی و لاوه‌کیه‌گان	ز
	یه‌که‌م	دووم	یه‌که‌م	Sep	Aug	Jul	Jun	May	April	Mar	Feb	Jan		
	2019	2019	2019	2019	2019	2019	2019	2019	2019	2019	2019	2019		
4	Housing, Water, Electricity & LPG									94.0	95.1	96.4	خانوو، ئاو، کاره‌با، سوتنه‌مه‌نی	4
411	Rent									90.1	91.0	91.7	کرینی خانوو	411
412	House Maintenance and Services									93.3	93.2	93.3	جا‌ک‌کردنه‌وه‌و خزمه‌تگوزاری خانوو	412
413	Electricity and Water Supply									87.4	88.8	89.7	داین کردنی ئاو و کاره‌با	413
414	Fuels(gasoline, kerosene and LPG)									96.7	97.3	98.8	سوتنه‌مه‌نی (گازوئیل، نه‌وتوغاز)	414
5	House Supplies , Appliances & Maintenance									93.6	93.5	92.5	پیدا‌و‌یسته‌یه‌گانى ناوما‌ل و جا‌ک‌کردنه‌وه	5
51	Furniture & Equipment									86.0	86.0	86.0	رایه‌خ و که‌ل و په‌ل	51
52	Home Appliances									94.2	94.2	92.5	که‌ل و په‌لی ناوما‌ل	52
6	Health									118.3	117.1	116.6	ته‌ندروستی	6
7	Transportation									88.6	88.2	90.9	گواسته‌وه	7
8	Communications									111.2	113.6	116.8	په‌یوه‌ندیه‌گان	8
9	Recreation and Culture									96.8	97.4	98.6	رۆشنیبری	9
10	Education									115.8	113.6	113.6	په‌روه‌ده	10
11	Restaurants									97.8	97.6	97.6	چیشته‌خانه‌گان	11
12	Misc. Services and Goods									93.0	93.1	91.7	که‌رسته‌و خزمه‌تگوزارییه‌ جو‌را و جو‌ره‌گان	12
0	General Index Number									95.6	94.8	95.6	تیکرای گشتی	0

ژماره‌ی پیاوانه‌یی نرخه‌گانی به‌کاربره‌نه پارێزگای هه‌وێر بۆ مانگی ئادار / 2019

#	Main and sub groups	کانوونی	تشرینی	تشرینی	نه‌یلول	ئاب	ته‌موز	حوزه‌یران	ئایار	نیسان	ئادار	شوبات	کانوونی	گرووپی سه‌ره‌کی و لاوه‌کیه‌کان	ز
		یه‌که‌م	دووه‌م	یه‌که‌م									دووه‌م		
		Dec	Nov	Oct	Sep	Aug	Jul	Jun	May	April	Mar	Feb	Jan		
		2019	2019	2019	2019	2019	2019	2019	2019	2019	2019	2019	2019		
1	Food and Non-Alcoholic Beverages										95.1	90.5	89.8	خواردن و خواردنه‌وه ناکه‌ولیه‌کان	1
11	Food										95.1	90.8	90.0	خواردن	11
111	Cereals and their products										97.4	97.4	97.4	دانه‌ویلنه و به‌ره‌ه‌گانی	111
112	Meats										91.7	86.3	88.4	گوشت	112
113	Fish										76.1	70.3	67.3	ماسی	113
114	Yogurt, Cheese and Eggs										87.7	91.1	87.0	ماست و په‌نیر و هیلکه	114
115	Oils and Fats										99.6	100.0	100.1	زه‌یت و روون	115
116	Fruits										93.5	88.8	92.1	میوه	116
117	Vegetables										110.2	95.9	88.5	سه‌وزه	117
118	Sugar and Sugar Products										89.2	89.2	89.2	شه‌کرو به‌ره‌ه‌ه‌گانی شه‌کر	118
119	Other Food Products										93.0	93.0	92.8	به‌ره‌ه‌ه‌گانی تری خواردن	119
12	Non-Alcoholic Beverages										116.8	116.8	121.2	خواردنه‌وه ناکه‌ولیه‌کان	12
2	Alcoholic beverages& Tobacco										129.7	129.7	129.7	خواردنه‌وه که‌ولیه‌کان و توتن	2
3	Clothes and Footwear										92.1	89.4	89.6	جل و به‌رگ و پینا‌لو	3
31	Clothes										89.0	86.0	86.2	جل و به‌رگ	31
311	Cloth Fabrics										101.5	98.6	98.3	که‌رسته‌ی جل و به‌رگ	311
312	Sewing Clothes Services										93.8	93.8	93.8	خزمه‌تگوزاری دوورینی جل و به‌رگ	312
313	Men's Readymade Wear										91.4	85.0	85.0	جل و به‌رگی نامه‌ده‌کراوی پیاوان	313
314	Ladies' Readymade Wear										74.8	74.4	74.4	جل و به‌رگی نامه‌ده‌کراوی نافره‌تان	314
315	Children's Readymade Wear										87.2	87.2	87.3	جل و به‌رگی نامه‌ده‌کراوی مندا‌لان	315
316	Clothes Cleaning										100.0	100.0	100.0	پاک‌که‌روه‌ی جل و به‌رگ	316
32	Footwear										109.5	109.5	109.7	پینا‌لو	32



به‌رده‌وامی

Main and sub groups	کانونی یه‌که‌م	تشرینی دوووم	تشرینی یه‌که‌م	نه‌یلول	ئاب	ته‌موز	جوزه‌یران	ئایار	نیسان	ئادار	شوبات	کانونی دوووم	گروپی سه‌ره‌گی و لاه‌وه‌کیه‌کان	ز			
	Dec	Nov	Oct	Sep	Aug	Jul	Jun	May	April	Mar	Feb	Jan					
	2019	2019	2019	2019	2019	2019	2019	2019	2019	2019	2019	2019					
4	Housing, Water, Electricity & LPG												87.2	88.0	90.3	خانوو، ئاو، کاره‌با، سوتنه‌مه‌نی	4
411	Rent												84.5	84.6	84.3	کرئیی خانوو	411
412	House Maintenance and Services												93.1	93.1	93.1	جا‌ککردنه‌وه‌و خزمه‌تگوزاری خانوو	412
413	Electricity and Water Supply												131.9	140.5	163.3	دایین کردنی ئاو و کاره‌با	413
414	Fuels(gasoline, kerosene and LPG)												88.6	88.4	92.7	سوتنه‌مه‌نی (گازوانیل، نه‌وتوفاز)	414
5	House Supplies , Appliances & Maintenance												99.5	99.5	98.9	پیدا‌او‌یستیه‌کانی ئاوما‌ل و چاک‌کردنه‌وه	5
51	Furniture & Equipment												77.6	77.8	77.9	رایه‌خ و که‌ل و په‌ل	51
52	Home Appliances												99.5	99.5	98.9	که‌ل و په‌لی ئاوما‌ن	52
6	Health												115.4	114.6	113.9	ته‌ندروستی	6
7	Transportation												94.2	94.3	96.8	گواسته‌وه	7
8	Communications												114.3	117.3	117.3	په‌یوه‌ندیه‌کان	8
9	Recreation and Culture												96.1	98.4	98.8	رۆشنی‌بری	9
10	Education												101.3	101.3	101.4	په‌روه‌رده	10
11	Restaurants												101.7	101.7	101.7	چیشته‌خانه‌کان	11
12	Misc. Services and Goods												87.8	88.5	85.8	که‌رسته‌و خزمه‌تگوزارییه‌ جو‌را و جو‌ره‌کان	12
0	General Index Number												97.7	96.8	97.4	تیکرای گشتی	0

ژمارهی پێوانه یی نرخه کانی به کاربهر نه پارێزگای سلێمانی بۆ مانگی ئادار / 2019

#	Main and sub groups	کانونی	تشرینی	تشرینی	ئەیلول	ئاب	تەمموز	حوزەیران	مەی	ئێسان	ئادار	شوبات	کانونی	گرووپی سەرگی و لاوهکیه کانی	ز	
		یه کهم	دووهم	یه کهم												دووهم
		Dec	Nov	Oct	Sep	Aug	Jul	Jun	May	April	Mar	Feb	Jan			
		2019	2019	2019	2019	2019	2019	2019	2019	2019	2019	2019	2019			
1	Food and Non-Alcoholic Beverages										93.9	90.7	91.5	خواردن و خواردنهوه ناکهولیه کانی	1	
11	Food										93.0	89.8	90.5	خواردن	11	
111	Cereals and their products										95.3	95.6	95.6	دانه و یله و به ره مه کانی	111	
112	Meats										86.5	86.4	86.4	گوشت	112	
113	Fish										58.8	58.8	58.8	ماسبی	113	
114	Yogurt, Cheese and Eggs										86.6	86.1	90.4	ماست و په نه وه یلکه	114	
115	Oils and Fats										91.8	91.8	91.8	زهیت و پوون	115	
116	Fruits										85.6	85.6	85.8	میوه	116	
117	Vegetables										119.2	101.0	103.1	سه وزه	117	
118	Sugar and Sugar Products										101.1	101.1	101.1	شه کر و به ره مه کانی شه کر	118	
119	Other Food Products										124.3	124.8	124.3	به ره مه کانی تری خواردن	119	
12	Non-Alcoholic Beverages										113.8	113.8	114.1	خواردنهوه ناکهولیه کانی	12	
2	Alcoholic beverages& Tobacco										101.3	101.3	101.3	خواردنهوه کهولیه کانی و توتن	2	
3	Clothes and Footwear										91.2	90.2	91.2	جل و به رگ و پیناڵو	3	
31	Clothes										110.8	111.6	111.8	جل و به رگ	31	
311	Cloth Fabrics										97.1	97.1	97.1	که رسته ی جل و به رگ	311	
312	Sewing Clothes Services										93.5	93.5	93.5	خزمه تگوزاری دوورینی جل و به رگ	312	
313	Men's Readymade Wear										88.9	90.6	90.8	جل و به رگی ناماده کراوی بیاوان	313	
314	Ladies' Readymade Wear										62.2	62.3	62.5	جل و به رگی ناماده کراوی نا فره تان	314	
315	Children's Readymade Wear										65.8	65.8	65.8	جل و به رگی ناماده کراوی مندالان	315	
316	Clothes Cleaning										124.1	124.1	124.1	پاکه ره وه ی جل و به رگ	316	
32	Footwear										92.3	91.3	92.3	پیناڵو	32	

به‌رده‌وامی

Main and sub groups	کانونی به‌تکهم	تشرینی دوووم	تشرینی یه‌کهم	نه‌یلول	ئاب	ته‌مووز	جوزه‌یران	ئایار	نیسان	ئادار	شووبات	کانونی دوووم	گروپی سه‌ره‌گی و لاوه‌کیه‌کان	ز			
	Dec	Nov	Oct	Sep	Aug	Jul	Jun	May	April	Mar	Feb	Jan					
	2019	2019	2019	2019	2019	2019	2019	2019	2019	2019	2019	2019					
4	Housing, Water, Electricity & LPG												92.3	93.6	94.4	خانوو، ئاو، کاره‌یا و سوتنه‌مه‌نی	4
411	Rent												86.8	88.6	89.4	کرینی خانوو	411
412	House Maintenance and Services												78.9	78.8	78.9	چاککردنه‌وه‌وخزمه‌تکوزاری خانوو	412
413	Electricity and Water Supply												137.2	137.2	141.1	دابین کردنی ئاو و کاره‌یا	413
414	Fuels(gasoline, kerosene and LPG)												105.6	105.9	105.6	سوتنه‌مه‌نی(گازوانیل، نه‌وتوفاز)	414
5	House Supplies , Appliances & Maintenance												90.3	90.3	88.5	پیداویستییه‌کانی ناومان و چاککردنه‌وه	5
51	Furniture & Equipment												88.6	88.5	88.5	پایه‌خ و کهل و په‌ل	51
52	Home Appliances												91.8	91.8	88.5	کهل و په‌لی ناومان	52
6	Health												112.5	111.7	111.3	ته‌ندروستی	6
7	Transportation												85.3	85.4	89.4	گواسته‌وه	7
8	Communications												108.7	111.5	118.9	په‌یوه‌ندیه‌کان	8
9	Recreation and Culture												105.6	104.5	106.7	رۆشنیری	9
10	Education												126.8	119.7	119.7	په‌روه‌رده	10
11	Restaurants												93.4	92.8	92.8	چیشته‌خانه‌کان	11
12	Misc. Services and Goods												94.2	93.9	93.1	کهرسته‌وه‌خزمه‌تگوزارییه‌ جۆراوجۆره‌کان	12
0	General Index Number												92.9	92.2	93.6	تیکرای گشتی	0

ژماره‌ی بیاوانه‌یی نرخه‌گانی به‌کاربره‌نه پارێزگای دهۆک بۆ مانگی ئادار / 2019

#	Main and sub groups	کانونی	تشرینی	تشرینی	ئەیلول	ئاب	تەممووز	حوزەیران	ئایار	نیسان	ئادار	شوبات	کانونی	گروپی سەرەکی و لاوه‌کیه‌کان	ز
		یه‌که‌م	دووهم	یه‌که‌م									دووهم		
		Dec	Nov	Oct	Sep	Aug	Jul	Jun	May	April	Mar	Feb	Jan		
		2019	2019	2019	2019	2019	2019	2019	2019	2019	2019	2019	2019		
1	Food and Non-Alcoholic Beverages										93.0	90.4	90.2	خواردن و خواردنهوه ناکهولیه‌کان	1
11	Food										95.6	93.0	93.0	خواردن	11
111	Cereals and their products										102.4	102.6	102.6	دانه‌ویله و به‌ره‌مه‌کانی	111
112	Meats										89.1	88.7	88.6	گوشت	112
113	Fish										92.0	90.3	90.9	ماسی	113
114	Yogurt, Cheese and Eggs										86.2	86.0	86.7	ماس، پهنیر وهیلکه	114
115	Oils and Fats										96.7	96.6	96.6	زهیت و روون	115
116	Fruits										71.3	70.1	69.5	میوه	116
117	Vegetables										99.7	88.5	89.0	سه‌وزه	117
118	Sugar and Sugar Products										99.6	99.6	98.4	شکر و به‌ره‌مه‌کانی شکر	118
119	Other Food Products										93.4	93.4	93.5	به‌ره‌مه‌کانی تری خواردن	119
12	Non-Alcoholic Beverages										128.3	128.3	122.1	خواردنهوه ناکهولیه‌کان	12
2	Alcoholic beverages& Tobacco										138.7	138.7	138.7	خواردنهوه کهولیه‌کان و توتن	2
3	Clothes and Footwear										102.9	100.9	102.9	جل و به‌رگ و پیناڵو	3
31	Clothes										106.2	103.8	106.0	جل و به‌رگ	31
311	Cloth Fabrics										128.2	126.9	132.5	که‌رسته‌ی جل و به‌رگ	311
312	Sewing Clothes Services										146.9	137.4	139.2	خزمه‌تگوزاری دوورینی جل و به‌رگ	312
313	Men's Readymade Wear										109.0	106.5	108.0	جل و به‌رگی ناماده‌کراوی پیاوان	313
314	Ladies' Readymade Wear										67.9	66.6	66.7	جل و به‌رگی ناماده‌کراوی ناپه‌رتان	314
315	Children's Readymade Wear										90.8	87.3	89.5	جل و به‌رگی ناماده‌کراوی منداڵان	315
316	Clothes Cleaning										79.3	79.3	79.3	پاک‌که‌ره‌ویی جل و به‌رگ	316
32	Footwear										89.1	89.0	89.8	پیناڵو	32

#	Main and sub groups	کانونی	تشرینی	تشرینی	نه‌یلول	ناب	ته‌مووز	جوزه‌یران	نایار	نیسان	ئادار	شوبات	کانونی	گروپی سه‌ره‌گی و لاوه‌کیه‌کان	ز
		یه‌که‌م	دووم	یه‌که‌م	Sep	Aug	Jul	Jun	May	April	Mar	Feb	Jan		
		2019	2019	2019	2019	2019	2019	2019	2019	2019	2019	2019	2019		
4	Housing, Water, Electricity & LPG										109.4	110.9	111.7	خانو , ناو , کاره‌باوسوته‌مه‌نی	4
411	Rent										107.0	107.5	109.5	کرئی خانوو	411
412	House Maintenance and Services										123.1	123.1	123.1	چاککردنه‌وه‌وخزمه‌تکوزاری خانوو	412
413	Electricity and Water Supply										141.2	148.1	144.7	دابین کردنی ناو و کاره‌با	413
414	Fuels(gasoline, kerosene and LPG)										92.7	95.5	95.5	سوته‌مه‌نی (گازوئیل, نه‌وتوغاز)	414
5	House Supplies , Appliances & Maintenance										89.8	89.4	89.4	پیداویستیه‌کانی ناوماں و چاککردنه‌وه	5
51	Furniture & Equipment										95.8	95.5	95.5	پایه‌خ و کهل و پهل	51
52	Home Appliances										89.8	89.4	89.4	کهل و پهل ناوماں	52
6	Health										135.3	132.5	132.5	ته‌ندروستی	6
7	Transportation										85.3	83.1	83.3	گواسته‌وه	7
8	Communications										111.1	111.3	111.3	په‌یوه‌ندیه‌کان	8
9	Recreation and Culture										79.9	80.7	81.5	رۆشنیبری	9
10	Education										118.9	123.1	123.1	په‌روه‌رده	10
11	Restaurants										100.1	100.1	100.1	چیشته‌خانه‌کان	11
12	Misc. Services and Goods										99.8	99.8	99.6	که‌رسته‌وه‌وخزمه‌تگوزارییه‌ جۇراو جۇره‌کان	12
0	General Index Number										97.5	96.5	96.8	تیکرای گشتی	0

تیكرای كۆرانی مانگانه نه هه ریمی كوردستان بۆ مانگی ئادار/ 2019

#	Main groups	تیكرای كۆرانی مانگانه %	ته موز	حوزییران	تیكرای كۆرانی مانگانه %	حوزییران	نيسان	ئادار	تیكرای كۆرانی مانگانه %	ئادار	شوبات	تیكرای كۆرانی مانگانه %	شوبات	كانونی دووم	تیكرای كۆرانی مانگانه %	كانونی دووم	كانونی یهكهم	گروپه سه ره كیه كان	ز
			Jun	May		May	april	Mar		feb	Jan		Jan	Des					
			2019	2019		2019	2019	2019		2019	2019		2019	2018					
01	Food and Non-Alcoholic Beverages								3.9	94.1	90.6	0.0	90.6	90.6	-2.3	90.6	92.7	خواردن و خواردنه وه ناكهوییه كان	01
02	Alcoholic Beverages& Tobacco								0.0	119.5	119.5	0.0	119.5	119.5	-3.0	119.5	123.2	خواردنه وه كهوییه كان و توتن	02
03	Clothes and Footwear								2.0	93.9	92.1	-1.0	92.1	93.0	-0.5	93.0	93.5	چل و بهرگ و پیلانو	03
04	Housing, Water, Electricity& LPG								-1.2	94.0	95.1	-1.4	95.1	96.4	2.7	96.4	93.9	خانوو، ئاو، كاربیا وسه نه نی	04
05	House Supplies , Appliances & Maintenance								0.1	93.6	93.5	1.0	93.5	92.5	-0.5	92.5	92.9	پیداویسته كانی ئاو ماڠ و چاكرده وه	05
06	Health								1.0	118.3	117.1	0.4	117.1	116.6	-0.6	116.6	117.3	ته نه روستی	06
07	Transportation								0.4	88.6	88.2	-2.9	88.2	90.9	-0.4	90.9	91.3	گواستنه وه	07
08	Communications								-2.1	111.2	113.6	-2.7	113.6	116.8	6.4	116.8	109.8	په یوه نه دیه كان	08
09	Recreation and Culture								-0.6	96.8	97.4	-1.2	97.4	98.6	0.1	98.6	98.4	رۆشه بیری	09
10	Education								1.9	115.8	113.6	0.0	113.6	113.6	0.0	113.6	113.6	په روه ده	10
11	Restaurants								0.2	97.8	97.6	0.0	97.6	97.6	0.1	97.6	97.5	چیشه خانه كان	11
12	Misc. Services and Goods								-0.2	93.0	93.1	1.5	93.1	91.7	3.3	91.7	88.8	كه رسته و خزمه ت گوزارییه جۇراو جۇره كان	12
0.00	General Index Number								0.9	95.6	94.8	-0.9	94.8	95.6	0.1	95.6	95.5	تیكرای گشتی	0.00

تی‌کرای گۆرانی سالانه نه‌هه‌ریمی کوردستان بۆ مانگی ئادار/2019

#	Main groups	تی‌کرای گۆرانی سالانه %	ته‌موز	ته‌موز	تی‌کرای گۆرانی سالانه %	جوزایران	جوزایران	تی‌کرای گۆرانی سالانه %	نیسان	نیسان	تی‌کرای گۆرانی سالانه %	ئادار	ئادار	تی‌کرای گۆرانی سالانه %	شوبات	شوبات	تی‌کرای گۆرانی سالانه %	کانونی دوویم	کانونی یه‌کهم	گروپه سه‌ره‌کپه‌کان	ز	
			June	June		May	May		April	April		Mar	Mar		Feb	Feb		Jan	Jan			
			2019	2018		2019	2018		2019	2018		2019	2018		2019	2018		2019	2018			
01	Food and Non-Alcoholic Beverages											2.9	94.1	91.5	-0.9	90.6	91.4	-1.0	90.6	91.6	خواردن و خواردنه‌وه ناکه‌ویه‌کان	01
02	Alcoholic Beverages& Tobacco											-3.0	119.5	123.2	-3.0	119.5	123.2	0.4	119.5	119.0	خواردنه‌وه که‌ویه‌کان و توتن	02
03	Clothes and Footwear											5.2	93.9	89.3	2.6	92.1	89.8	3.1	93.0	90.2	جل و به‌رگ و پینا‌لو	03
04	Housing, Water, Electricity& LPG											2.8	94.0	91.4	2.7	95.1	92.6	2.7	96.4	93.9	خانو، ناو، کاره‌جاو سوتنه‌مینی	04
05	House Supplies , Appliances & Maintenance											-0.4	93.6	94.0	-0.6	93.5	94.1	-2.0	92.5	94.4	پینا‌ویستیه‌کانی ناو ماڵ و چا‌ک‌کردنه‌وه	05
06	Health											1.4	118.3	116.7	0.3	117.1	116.7	0.6	116.6	115.9	ته‌ندروستی	06
07	Transportation											1.3	88.6	87.5	4.8	88.2	84.2	8.1	90.9	84.1	گواسته‌وه	07
08	Communications											12.4	111.2	99.0	14.8	113.6	99.0	25.5	116.8	93.0	په‌یوه‌ندیه‌کان	08
09	Recreation and Culture											4.0	96.8	93.0	11.0	97.4	87.7	25.7	98.6	78.4	رۆشنیری	09
10	Education											-0.4	115.8	116.2	-2.2	113.6	116.2	-3.9	113.6	118.2	په‌روهره	10
11	Restaurants											-1.6	97.8	99.4	-1.8	97.6	99.4	7.0	97.6	91.2	چیشخانه‌کان	11
12	Misc. Services and Goods											1.0	93.0	92.0	0.8	93.1	92.4	-1.4	91.7	93.0	که‌رسته و خزمه‌ت گوزارییه جزواو جزه‌کان	12
0.00	General Index Number											1.4	95.6	94.4	1.2	94.8	93.6	2.3	95.6	93.5	تی‌کرای کشتی	00

□ مافی بیاوکردنه وهی پارێزراوه :

وهزارهتی پلاندانان / دهستهی ناماری هه‌ریمی کوردستان

بۆ زانیاری زیاتر په‌یوه‌ندی بکه به :

ئیمیل : [Contact@krso.gov.krd](mailto:Contact@krso.gov.krd)

سایتی نه‌ئیکترۆنی : [www.krso.gov.krd](http://www.krso.gov.krd)

ته‌له‌فۆن : 00964(0)662559170

□ 00964(0)7508963143